




| VÝROBKÝ PSV - KLEMPÍŘSKÉ VÝROBKÝ |  |   |  |            |     |         |        |   |          |   |
|----------------------------------|--|---|--|------------|-----|---------|--------|---|----------|---|
| OZN.                             | SCHÉMA   | ROZMĚRY                                       | POPIS  | POČET KUSŮ |     |         | KOVÁNÍ | POVRCH  | ZASKLENÍ | POZNÁMKA  |
|                                  |  |   |  | 1PP        | 1NP | STŘECHA |        |   |          |   |
| K1                               | VNĚJŠÍ OKENNÍ<br>PARAPET   | dl. 650<br>(mm)<br><br>r.š. 200<br>(mm)       | VENKOVNÍ PARAPET<br>OCELOVÝ POZINKOVANÝ PLECH TL.0,7mm<br>S POVRCHOVOU ÚPRAVOU   |            | 14  |         | -      | POLYURETANOVÁ<br>POVRCHOVÁ VRSTVA TL.10 µm<br>BARVA ČERNÁ             | -        | VÝROBEK PROVEDEN A<br>OSAZEN DLE ČSN 73 36 10   |
| K2                               | OPLECHOVÁNÍ ATIKY<br> | dl. 17,0<br>(m)<br><br>r.š. 320<br>(mm)       | OPLECHOVÁNÍ ATIKY<br>OCELOVÝ POZINKOVANÝ PLECH TL.0,7mm<br>S POVRCHOVOU ÚPRAVOU  |            |     | 1       | -      | POLYURETANOVÁ<br>POVRCHOVÁ VRSTVA TL.10 µm<br>BARVA ČERNÁ<br>RAL 2002 | -        | VÝROBEK PROVEDEN A<br>OSAZEN DLE ČSN 73 36 10<br>PŘESNÉ ROZMĚRY BUDOU<br>DOMĚŘENY PŘÍMO NA STAVBĚ |
| K3                               | OPLECHOVÁNÍ ATIKY<br> | dl. 0,4<br>(m)<br><br>r.š. 430<br>(mm)        | OPLECHOVÁNÍ ATIKY<br>OCELOVÝ POZINKOVANÝ PLECH TL.0,7mm<br>S POVRCHOVOU ÚPRAVOU  |            |     | 2       | -      | POLYURETANOVÁ<br>POVRCHOVÁ VRSTVA TL.10 µm<br>BARVA ČERNÁ<br>RAL 2002 | -        | VÝROBEK PROVEDEN A<br>OSAZEN DLE ČSN 73 36 10<br>PŘESNÉ ROZMĚRY BUDOU<br>DOMĚŘENY PŘÍMO NA STAVBĚ |
| K4                               | DEŠŤOVÉ<br>SVODNÉ POTRUBÍ  | Celková délka<br>3,0 (m)<br><br>Ø 100<br>(mm) | SVODNÉ POTRUBÍ<br>OCELOVÝ POZINKOVANÝ PLECH TL.0,7mm<br>S POVRCHOVOU ÚPRAVOU<br><br>SOUČÁSTÍ DODÁVKY BUDOU VEŠKERÉ<br>DOPLŇKY JAKO JSOU STĚNOVÉ PŘÍPONKY,<br>KOLENA, KOTLÍK A SPOJOVACÍ MATERIÁL |            |     | 2       | -      | LAKOVANÝ PLECH<br>ČERVENÁ BARVA<br>RAL 2002                           | -        | PŘESNÉ ROZMĚRY BUDOU<br>DOMĚŘENY PŘÍMO NA STAVBĚ  |
| K5                               |                     | dl. 0,6<br>(m)<br><br>r.š. 210<br>(mm)        | OKAPNÍČKA PRO SLUNOLAMY<br>OCELOVÝ POZINKOVANÝ PLECH TL.0,7mm<br>S POVRCHOVOU ÚPRAVOU  |            | 14  |         | -      | POLYURETANOVÁ<br>POVRCHOVÁ VRSTVA TL.10 µm<br>BARVA ČERNÁ             | -        | VÝROBEK PROVEDEN A<br>OSAZEN DLE ČSN 73 36 10   |

PŘEMĚŘIT ROZMĚRY A PŘEPOČÍTAT KUSY PŘED OBJEDNÁNÍM